





ENERG
енергия · ενεργεια



Buderus

KB195I-19 BZ, WLW196i-6,SH290,ÖI BZ, RC310



A

A⁺⁺⁺

A⁺⁺

A⁺

A⁺

A

B

C


D

E

F

G

+



+



+



+



Systemdatenblatt: Soweit auf das Produkt anwendbar, beruhen die nachfolgenden Angaben auf Anforderungen der Verordnung (EU) 811/2013.

Die auf diesem Datenblatt angegebene Energieeffizienz für den Produktverbund weicht möglicherweise von der Energieeffizienz nach dessen Einbau in ein Gebäude ab, denn diese wird von weiteren Faktoren wie dem Wärmeverlust im Verteilungssystem und der Dimensionierung der Produkte im Verhältnis zu Größe und Eigenschaften des Gebäudes beeinflusst.

| Angaben zur Berechnung der Raumheizungs-Energieeffizienz | | | |
|--|---|------|---|
| I | Wert der Raumheizungs-Energieeffizienz des Vorzugsheizgeräts | 92 | % |
| II | Faktor zur Gewichtung der Wärmeleistung der Vorzugs- und Zusatzheizgeräte einer Verbundanlage | 0,65 | - |
| III | Wert des mathematischen Ausdrucks $294/(11 \cdot \text{Prated})$ | - | - |
| IV | Wert des mathematischen Ausdrucks $115/(11 \cdot \text{Prated})$ | - | - |

Jahreszeitbedingte Raumheizungs-Energieeffizienz des Heizkessels I = 92 %

Temperaturregler (Vom Datenblatt des Temperaturreglers) + 3,5 %

Klasse: I = 1 %, II = 2 %, III = 1,5 %, IV = 2 %, V = 3 %, VI = 4 %, VII = 3,5 %, VIII = 5 %

Zusatzheizkessel (Vom Datenblatt des Heizkessels) (- I) x 0,1 = ± - %

Jahreszeitbedingte Raumheizungs-Energieeffizienz (in %)

Solarer Beitrag (Vom Datenblatt der Solareinrichtung) (III x + IV x) x 0,9 x (/ 100) x = + - %

Kollektorgroße (in m²)

Tankvolumen (in m³)

Kollektorwirkungsgrad (in %)

Tankeinstufung: A⁺ = 0,95, A = 0,91, B = 0,86, C = 0,83, D-G = 0,81

Zusatzwärmepumpe (Vom Datenblatt der Wärmepumpe) (- I) x II = + -26,6 %

Jahreszeitbedingte Raumheizungs-Energieeffizienz (in %)

Solarer Beitrag UND Zusatzwärmepumpe 0,5 x - ODER 0,5 x -26,6 = - - %
(Kleineren Wert auswählen)

Jahreszeitbedingte Raumheizungs-Energieeffizienz der Verbundanlage 122 %

Jahreszeitbedingte Raumheizungs-Energieeffizienzklasse der Verbundanlage **A⁺**

G < 30 %, F ≥ 30 %, E ≥ 34 %, D ≥ 36 %, C ≥ 75 %, B ≥ 82 %, A ≥ 90 %, A⁺ ≥ 98 %, A⁺⁺ ≥ 125 %, A⁺⁺⁺ ≥ 150 %

Einbau von Heizkessel und Zusatzwärmepumpe mit Niedertemperatur-Wärmestrahlern (35 °C)?

(Vom Datenblatt der Wärmepumpe) 122 + (50 x II) = %